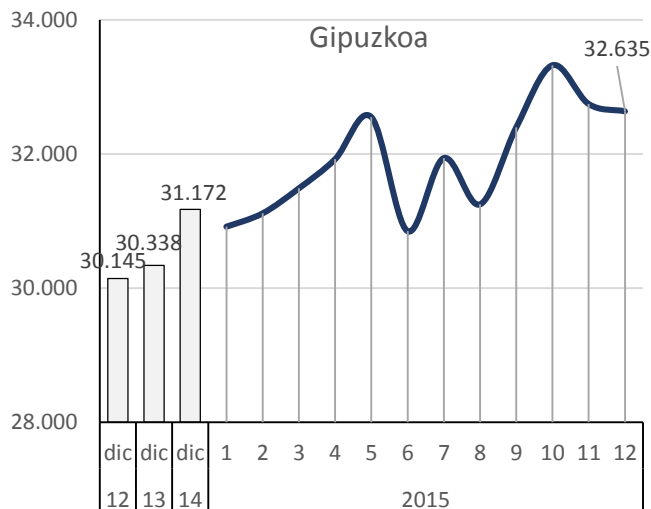
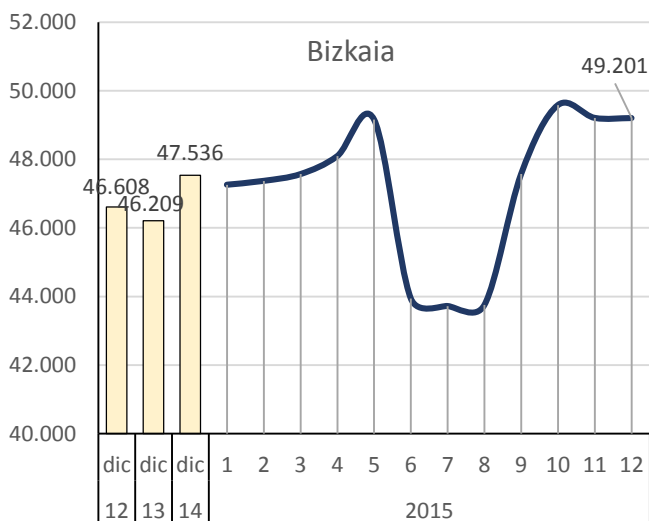
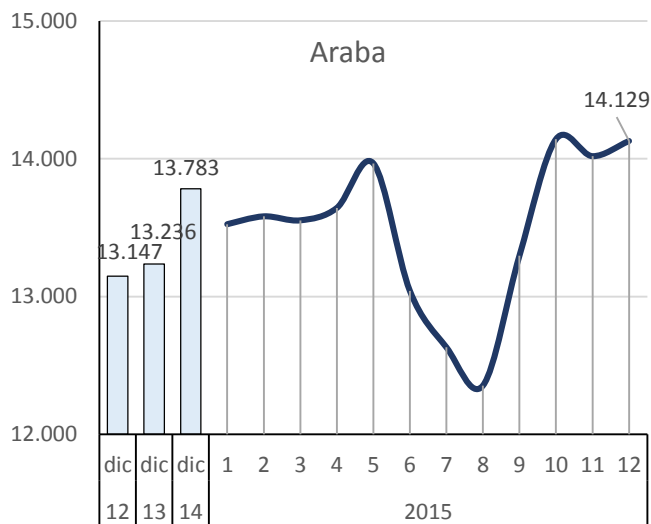
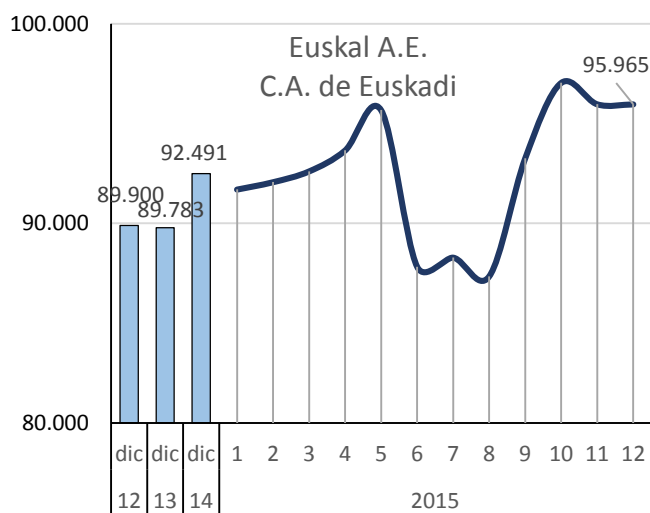


Euskal A.E.-ko afiliatuak Turismo sektorean. 2012 -2015  
Afiliados en el sector turístico C.A. de Euskadi 2012- 2015



Iturria: Gizarte Segurantzako datuak, Estadística Organoak landutakoak. Datuak hilabeteko azken egunari dagozkio.  
Fuente: Elaboración propia a partir de datos de la Seguridad Social. Datos relativos al último día de mes

## TURISMOAREKIN ERLAZIONATUTAKO JARDUERAK

- Ostalaritza
- Bidaia-agentziak eta bidaia-antolatzaileak
- Beste jardura turistikoak

Goian adierazitako jardueren % 100ek ez dute euren jardura Turismo sektorerako bakarrik garatzen. Hau da, enplegu guztia ezin zaio Turismoari egotzi.

Oharra: Turismoarekin erlazioaturiko jarduerak nazioarteko gomendioen arabera.

## CONJUNTO DE ACTIVIDADES RELACIONADAS CON EL TURISMO

- Hostelería
- Agencias de viajes y operadores turísticos
- Otras actividades turísticas

No el 100% de las actividades arriba señaladas tiene como destino final el Turismo. Es decir, que no todo el empleo se puede atribuir al Turismo.

Nota: Relación de actividades relacionadas con el Turismo de acuerdo a las recomendaciones internacionales

2015eko laugarren hiruhilekoan, jarduera turistikoetan **96.326** afiliatu zeuden guztira Gizarte-Segurantzian (Euskal AEan altan dauden afiliatu guztien % 10,7). Afiliazio kopuruak gora egin du % **4,0** iazko hiruhileko bereko datuekin alderatuta.

Turismoarekin erlazionatutako jarduerak portaera hobea izan zuten euskal ekonomiak baino, non aldi horretan afiliazioek 881.631tik 901.815era pasatu baitziren (% +2,3).

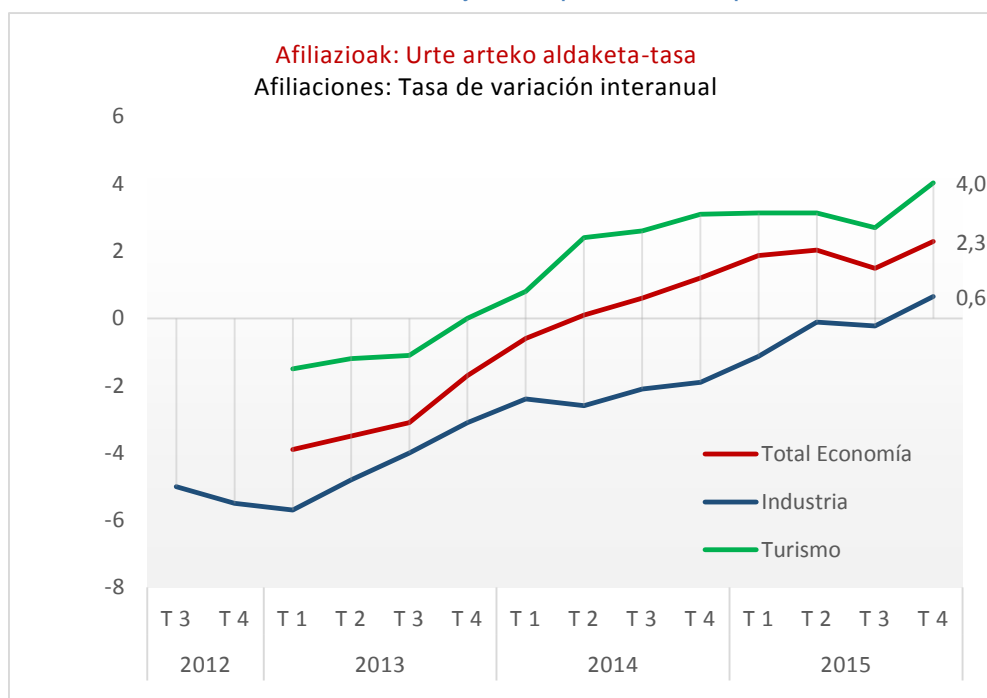
Turismo sektorean hazi egin ziren bai **soldatako langileak** (% +5,2), bai langile **autonomoak** (% +0,1).

En el cuarto trimestre de 2015 en las actividades turísticas había un total de **96.326** afiliados en la Seguridad Social (el 10,7% del total de afiliados en alta laboral de la C.A. de Euskadi). El nº de afiliaciones registró un aumento del **4,0%** (4º trimestre de 2015 respecto al 4º trimestre de 2014).

El conjunto de las actividades relacionadas con el turismo tuvo un mejor comportamiento que la economía vasca en su conjunto, donde las afiliaciones en ese mismo periodo pasaron de 881.631 a 901.815 (+2,3%).

En el sector turístico aumentaron tanto los **asalariados** (+5,2%) como los **autónomos** (+0,1%).

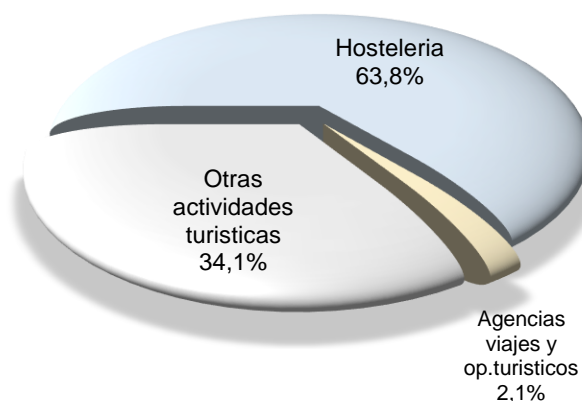
## Turismoaren sektoreak portaera hobea izan du euskal ekonomiak baino El sector del Turismo tuvo un mejor comportamiento que la economía vasca en su conjunto



Iturria: Gizarte Segurantzako datuak, Estatistika Organoak landutakoak. Datuak hilabeteko azken egunari dagozkie.  
Fuente: Elaboración propia a partir de datos de la Seguridad Social. Datos relativos al último día de mes.

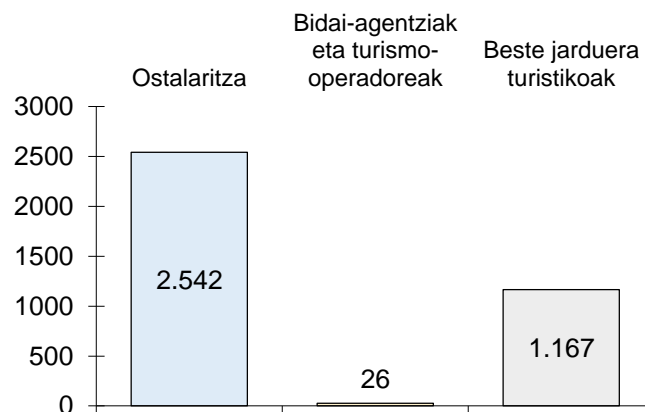
Afiliatuak Turismo sektorean, jardueren arabera  
Afiliados en el sector turístico por ramas de actividad

Jarduera-adarren banaketa ehunekotan  
2015eko 4. hiruhilekoa



Distribución porcentual de las ramas de actividad  
4º Trimestre 2015

Urte arteko aldaketa-tasa kopuru absolutuetan  
Aldakuntza aurreko urteko hiruhileko beraren aldean



Variación interanual en cifras absolutas de la afiliación  
 $\Delta$  4T 2015 / 4T 2014

Turismo sektorean afiliatu diren langileak, **kopuru absolutuetan**, 3.734 gehiago izan dira, 2014ko 4. hiruhilekoarekin alderatuta. Ostalaritzan igoera egon zen (2.542 afiliazio gehiago, % +4,3), baita beste jarduera turistikoetan ere (1.167 afiliazio gehiago, % +3,7). Azkenik, bidaia-agentzia eta bidaia-antolatzaile jardueretan igoera honakoa izan zen: 26 afiliatu gehiago, % +1,3.

La afiliación en turismo, **en términos absolutos**, registró 3.734 afiliados más (4,0%) que en el 4º trimestre de 2014. En hostelería se registró un ascenso (+2.542 afiliaciones, +4,3%) al igual que en otras actividades turísticas (+1.167 afiliaciones, +3,7%). Por último, en agencias de viajes se ha producido un ascenso de 26 afiliados (+ 1,3%).

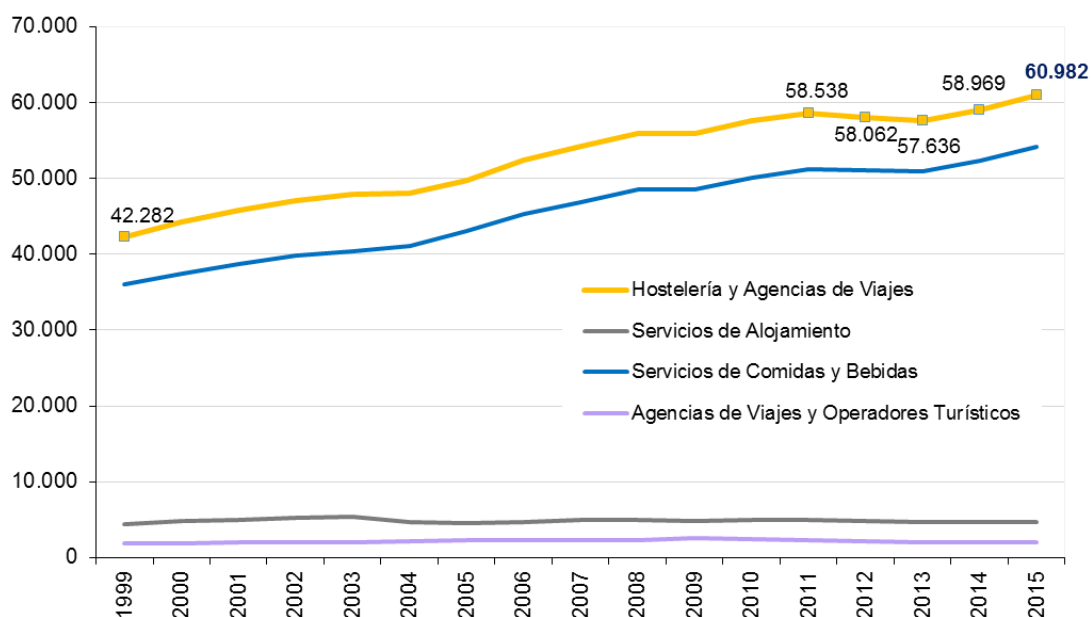
Ostalaritzan eta Bidaia-agentzia - Bidaia-antolatzaile jardueretan afiliatuak  
Afiliados en Hostelería y Agencias de viajes-operadores turísticos

- Turismoarekin harreman zuzenagoa duten jarduerak: **Ostalaritza eta Bidaia-agentziak**, biak batera, Turismoko enplegu guztiaren %65,9 hartzen dute euren gain. Langile afiliatuen kopurua igo egin zen; 2014ko 4. hiruhilekoan zeuden 60.941etik 2015eko 4. hiruhilekoan zeuden 63.509ra igo zen, hau da, % 4,2.
- **Urteko batez bestekoak** aztertuta, 2015ean afiliazioak igo direla ikusten dugu (% +3,4). Igoera hori handiagoa da jaki eta edari zerbitzuetan (% +3,7), eta leunagoa ostatu zerbitzuetan (% +1,3) eta bidaia-agentzietan (% +0,5).
- Aurreneko aldiz, 2015ean batezbesteko afiliazioak ea 61.000 izan dira, hau da, 2014ko afiliazioak baino 2.013 gehiago.
- Las actividades con una relación más directa con el turismo: **hostelería y agencias de viajes** representan conjuntamente el 65,9% del empleo total del sector Turismo. Las personas afiliadas aumentaron de 60.941 en el 4º trimestre de 2014 a 63.509 en el 4º trimestre de 2015 lo que supone un incremento del 4,2%.
- Si analizamos la evolución de los **promedios anuales**, vemos que en 2015 se ha producido un aumento de afiliaciones (+3,4%), más pronunciada en servicios de comidas y bebidas (+3,7%) y más suave en servicios de alojamiento (+1,3%) y en agencias de viajes (+0,5%).
- Por primera vez, de promedio en el año 2015 el número de afiliados roza los 61.000, lo que supone 2.013 afiliaciones más que en 2014.

URTEKO BATEZ BESTEKOAK	Ostalaritza eta bidaia-agentziak	Ostatu zerbitzuak	Jaki eta edari zerbitzuak	Bidaia-agentziak eta bidaia-antolatzaileak
PROMEDIOS ANUALES	Hostelería y Agencias de Viajes	Servicios de Alojamiento	Servicios de Comidas y Bebidas	Agencias de Viajes y Operadores Turísticos
2000	44.212	4.828	37.466	1.918
2005	49.800	4.482	43.078	2.240
2010	57.560	4.946	50.161	2.453
2011	58.538	4.971	51.258	2.309
2012	58.062	4.798	51.058	2.206
2013	57.636	4.636	50.970	2.030
2014	58.969	4.661	52.289	2.019
2015	60.982	4.723	54.230	2.029
Δ 2015 /2014	3,4	1,3	3,7	0,5

Ostalaritzan eta Bidaia-agentzia - Bidaia-antolatzaile jardueretan afiliatuak  
Afiliados en Hostelería y Agencias de viajes-operadores turísticos

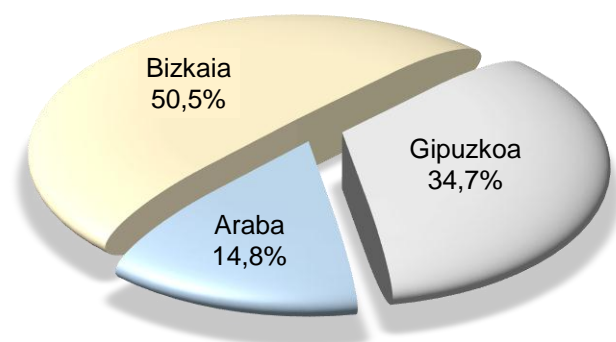
URTEKO BATEZ BESTEKOAK - PROMEDIOS ANUALES



- Afiliazioek goranzko joera izan dute 1999tik aurrera 2015eko datuek seriearen maximoa islatzen dute. Azken 5 urteko datuak seriearen onenak izan dira.
- Las afiliaciones han registrado una línea ascendente desde 1999. Los datos de 2015 suponen el máximo de toda la serie. Los datos de los últimos 5 años son los mejores desde que hay registros.

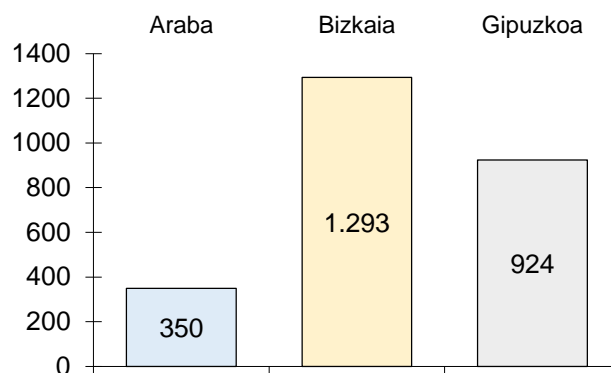
**Afiliatuak Ostalaritzan eta Bidaia-agentzia - Turismo-operadoreen jardueretan**  
**Afiliados en Hostelería y Agencias de viajes-operadores turísticos por TTHH**

Banaketa ehunekotan. Lurraldez Lurralde  
2015eko 4. hiruhilekoa



Distribución porcentual de afiliaciones por TT.HH.  
4º Trimestre 2015

Urte arteko aldaketa-tasa kopuru absolutuetan  
Aldakuntza aurreko urteko hiruhileko beraren aldean



Variación interanual en cifras absolutas de la afiliación  
Δ 4T 2015 / 4T 2014

Lurralde historikoetako afiliazioen banaketari dagokionez, Araban enpleguaren % 14,8 da, Bizkaian % 50,5 eta Gipuzkoan % 34,7.

En cuanto a la distribución de las afiliaciones por Territorios Histórico, Araba representa el 14,8% del empleo, Bizkaia el 50,5 y Gipuzkoa el 34,7%.

Afiliatuen urte arteko aldakuntza-tasari dagokionez (2015eko 4. hiruhilekoa, aurreko urteko hiruhileko berarekin alderatuta) Ostalaritzan eta Bidaia-agentzian hiru lurralde historikoetan igoera positiboak erregistratu ziren afiliazio kopuruan (350 Araban; 1.293 Bizkaian eta 924 Gipuzkoan).

Respecto a la variación interanual (4º trimestre de 2015 respecto al 4 trimestre de 2014), en hostelería y agencias de viajes, los 3 Territorios Históricos registraron incrementos positivos en el nº de afiliaciones (Araba + 350; Bizkaia +1.293 y Gipuzkoa +924).

2015eko 4. Hiruhilekoa		2014	2015			
4º Trimestre de 2015		4. hiruhilekoa	Urria	Azaroa	Abendua	4. hiruhilekoa
Euskal A.E. - C.A. de Euskadi		4º Trimestre	Octubre	Noviembre	Diciembre	4º Trimestre
a1	Ostatu zerbitzuak Servicios de alojamiento	4.593	4.981	4.667	4.533	4.727
a2	Jaki eta edari zerbitzuak Servicios de comidas y bebidas	54.351	57.190	56.535	56.550	56.758
A: a1+a2	OSTALARITZA HOSTELERIA	58.944	62.171	61.202	61.083	61.485
B	BIDAIA-AGENTZIAK ETA BIDAIA-ANTOLATZAILAK AGENCIAS DE VIAJES Y OPERAD. TURISTICOS	1.998	2.039	2.017	2.014	2.023
A + B	Ostalaritza + Bidaia-agentziak eta B. antolatzaileak Hosteleria + Agencias de viajes y op. turísticos	<b>60.941</b>	<b>64.210</b>	<b>63.219</b>	<b>63.097</b>	<b>63.509</b>
C	BESTE JARDUERA TURISTIKOAK OTRAS ACTIVIDADES TURISTICAS	31.650	32.833	32.750	32.868	32.817
A + B + C	TURISMOAREN JARDUERAK GUZTIRA TOTAL ACTIVIDADES TURISMO	<b>92.591</b>	<b>97.043</b>	<b>95.969</b>	<b>95.965</b>	<b>96.326</b>

Informazio iturria: Gizarte Segurantzako datuak, Estatistika Organoak landutakoak. Datuak hilabeteko azken egunari dagozki.  
Fuente: Elaboración propia a partir de datos de la Seguridad Social. Datos relativos al último día de mes.

TURISMOAREKIN ERLAZIONATUTAKO JARDUERAK  
CONJUNTO DE ACTIVIDADES RELACIONADAS CON EL TURISMO

EUSKAL A.E. C.A. de EUSKADI	Datu absolutuak / Datos Absolutos			Δ 4T 2015 / 4T 2014		
	Afiliatuak Afiliados	Soldatakoak Asalariados	Autonomoak Autónomos	Afiliatuak Afiliados	Soldatakoak Asalariados	Autonomoak Autónomos
Ostatu zerbitzuak Servicios de alojamiento	4.727	4.190	537	2,9	2,9	3,3
Jaki eta edari zerbitzuak Servicios de comidas y bebidas	56.758	41.342	15.417	4,4	6,5	-0,7
Ostalaritza Hostelería	61.485	45.532	15.953	4,3	6,2	-0,6
Bidaia-agentziak eta bidaia-antolatzaileak Agencias de viajes y operadores turísticos	2.023	1.331	692	1,3	0,4	3,1
Beste jarduera turistikoak Otras actividades turísticas	32.817	27.880	4.937	3,7	4,0	1,8
<b>TURISMOAREN JARDUERAK GUZTIRA TOTAL ACTIVIDADES TURISMO</b>	<b>96.326</b>	<b>74.743</b>	<b>21.582</b>	<b>4,0</b>	<b>5,2</b>	<b>0,1</b>
<b>EKONOMIA GUZTIRA Total ECONOMÍA</b>	<b>901.815</b>	<b>727.332</b>	<b>174.483</b>	<b>2,3</b>	<b>2,8</b>	<b>0,2</b>

JARDUERAK ACTIVIDADES	% bertikalak / Economía guztira % verticales / Total Economía			% horizontalak % horizontales		
	Afiliatuak Afiliados	Soldatakoak Asalariados	Autonomoak Autónomos	Afiliatuak Afiliados	Soldatakoak Asalariados	Autonomoak Autónomos
Ostatu zerbitzuak Servicios de alojamiento	0,5	0,6	0,3	100,0	88,6	11,4
Jaki eta edari zerbitzuak Servicios de comidas y bebidas	6,3	5,7	8,8	100,0	72,8	27,2
Ostalaritza Hostelería	6,8	6,3	9,1	100,0	74,1	25,9
Bidaia-agentziak eta bidaia-antolatzaileak Agencias de viajes y operadores turísticos	0,2	0,2	0,4	100,0	65,8	34,2
Beste jarduera turistikoak Otras actividades turísticas	3,6	3,8	2,8	100,0	85,0	15,0
<b>TURISMOAREN JARDUERAK GUZTIRA TOTAL ACTIVIDADES TURISMO</b>	<b>10,7</b>	<b>10,3</b>	<b>12,4</b>	<b>100,0</b>	<b>77,6</b>	<b>22,4</b>
<b>EKONOMIA GUZTIRA Total ECONOMÍA</b>	<b>100,0</b>	<b>100,0</b>	<b>100,0</b>	<b>100,0</b>	<b>80,7</b>	<b>19,3</b>

OSTALARITZA ETA BIDAIA-AGENTZIAK  
HOSTELERIA Y AGENCIAS DE VIAJE

	Datu absolutuak / Datos Absolutos			Δ 4T 2015 / 4T 2014		
	Afiliatuak Afiliados	Soldatakoak Asalariados	Autonomoak Autónomos	Afiliatuak Afiliados	Soldatakoak Asalariados	Autonomoak Autónomos
Araba	9.384	6.965	2.419	3,9	5,5	-0,7
Bizkaia	32.083	23.453	8.629	4,2	6,3	-1,2
Gipuzkoa	22.042	16.445	5.597	4,4	5,6	0,8
<b>Euskal E.A. / C.A. de Euskadi</b>	<b>63.509</b>	<b>46.863</b>	<b>16.645</b>	<b>4,2</b>	<b>6,0</b>	<b>-0,5</b>

	% bertikalak %verticales			% horizontalak % horizontales		
	Afiliatuak Afiliados	Soldatakoak Asalariados	Autonomoak Autónomos	Afiliatuak Afiliados	Soldatakoak Asalariados	Autonomoak Autónomos
Araba	14,8	14,9	14,5	100,0	74,2	25,8
Bizkaia	50,5	50,0	51,8	100,0	73,1	26,9
Gipuzkoa	34,7	35,1	33,6	100,0	74,6	25,4
<b>Euskal E.A. / C.A. de Euskadi</b>	<b>100,0</b>	<b>100,0</b>	<b>100,0</b>	<b>100,0</b>	<b>73,8</b>	<b>26,2</b>

